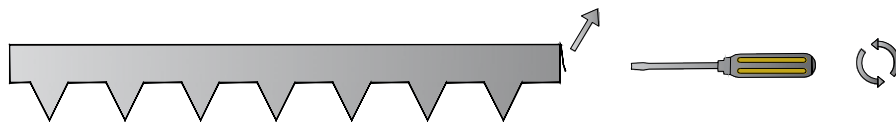
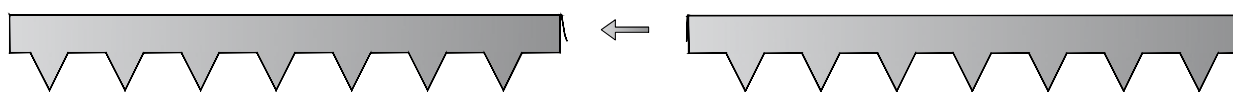


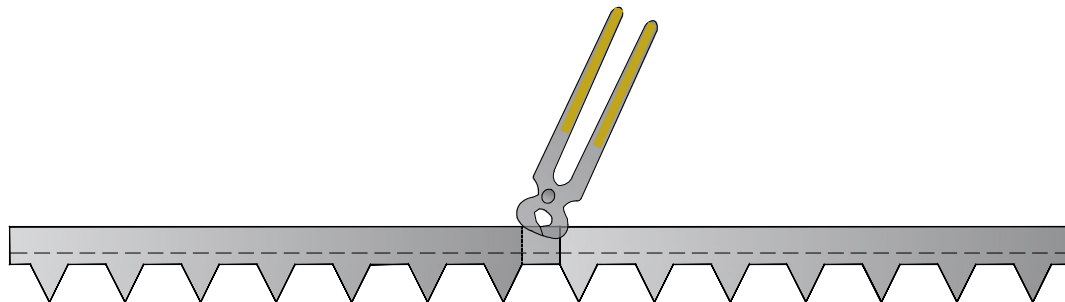
1. PALCEM SAVINUTI PERO ZA 45°, KAKO SE RUBNJAK NE BI MOGAO LAKO IZVUČI IZ ZEMLJE



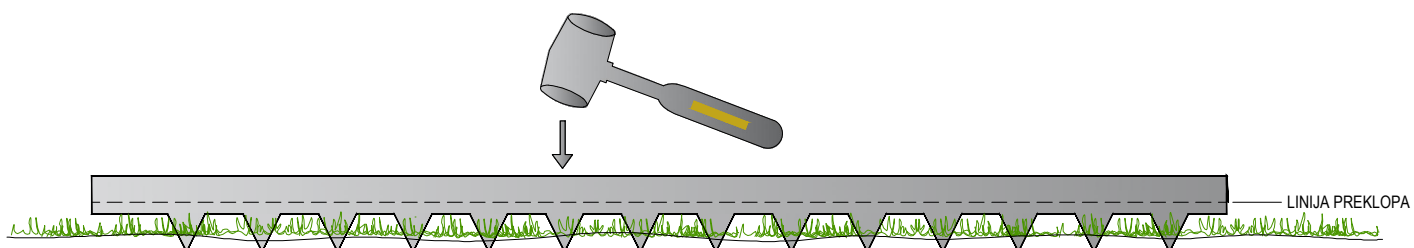
2. UGURATI ODVIJAČ IZMEĐU PREKLOPLJENIH LIMOVA TE IH RAŠIRITI OKRETANJEM ODVIJAČA




3. UGURATI JEDAN RUBNJAK U PREKLOP DRUGOGA U DUŽINI CCA 5 CM



4. PRITISNUTI PREKLOP KLIJEŠTIMA DA SE VRTNI RUBNJACI SPOJE



5. GUMENIM ČEKIČEM UDARITI PO RAVNOJ STRANI RUBNJAKA I UTISNUTI GA U ZEMLJU DO LINIJE PREKLOPA



6. PRITISNUTI VRH PREKLOPA KLIJEŠTIMA DA SE NAZNAČI MJESTO PRIJELOMA TE SAVINUTI RUBNJAK RUKAMA